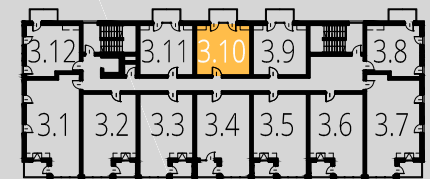


SZCZAWNICA

www.zamieszkajwszczawnicy.pl

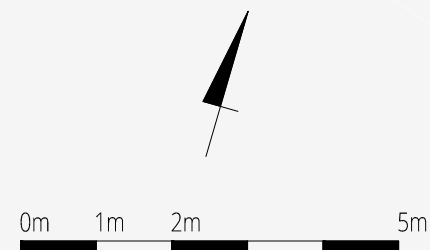
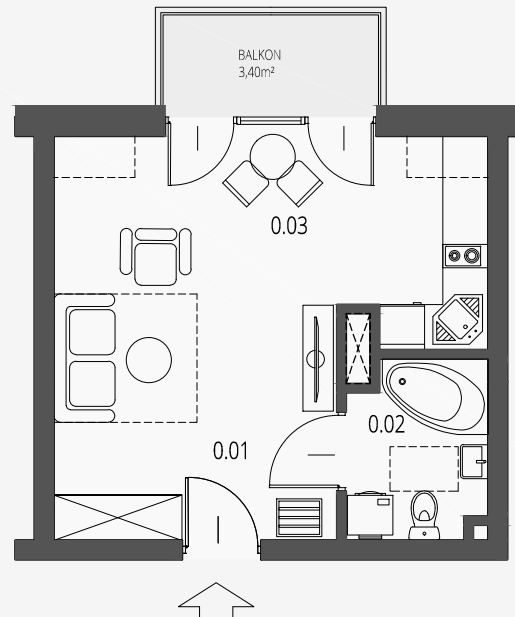


SUS
ARCHITEKCI

JEDNOSTKA MIESZKALNA 3.10	POZIOM +2
POWIERZCHNIA WEWNĘTRZNA	32,14 m ²
POWIERZCHNIA UŻYTKOWA	29,88 m ²
0.01 PRZEDPOKÓJ	6,29 m ²
0.02 ŁAZIENKA	4,46 m ²
0.03 POKÓJ Z ANEKSEM KUCHENNYM	19,13 m ²

— ŚCIANA Z MOŻLIWOŚCIĄ ROZBIÓRKI
— ŚCIANA BEZ MOŻLIWOŚCI ROZBIÓRKI

PIK INVEST Siwułski, Pióro Sp.j.
ul. Reczna 5, 33-300 Nowy Sącz



1. Przykładowa aranżacja lokalu, przedstawiona na rzucie, ma charakter poglądowy. Aranżacja oraz wyposażenie nie stanowią oferty handlowej oraz zobowiązania umownego.
2. W trakcie prac budowlanych mogą wystąpić niewielkie różnice w wymiarach, lokalizacji przyborów sanitarnych oraz punktów instalacyjnych, prezentowanych na aranżacji. Różnice te wynikają ze specyfiki prac budowlanych.