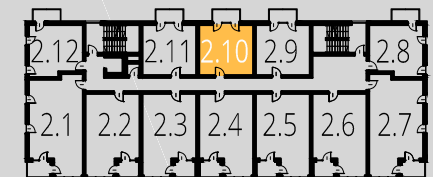


SZCZAWNICA

www.zamieszkajwszczawnicy.pl

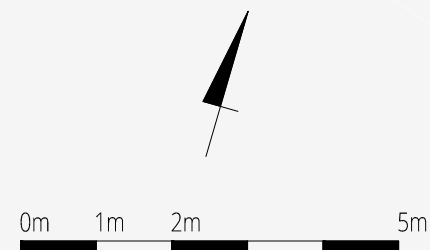
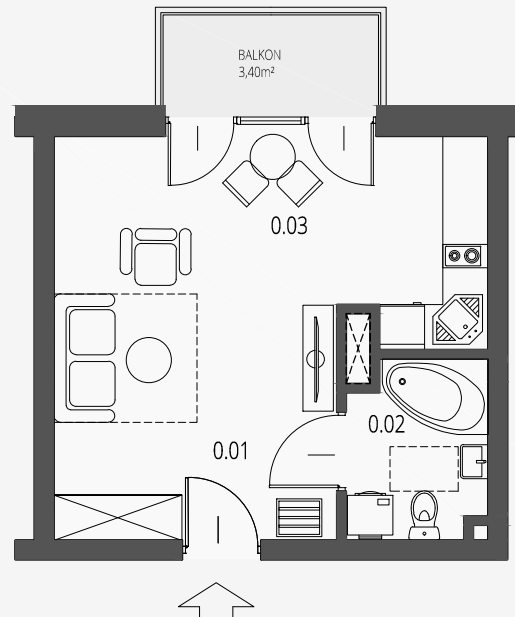


SUS ARCHITEKCI

| JEDNOSTKA MIESZKALNA 2.10 | POZIOM +1 |
|--------------------------------|----------------------|
| POWIERZCHNIA WEWNĘTRZNA | 32,14 m ² |
| POWIERZCHNIA UŻYTKOWA | 30,51 m ² |
| 0.01 PRZEDPOKÓJ | 6,29 m ² |
| 0.02 ŁAZIENKA | 4,46 m ² |
| 0.03 POKÓJ Z ANEKSEM KUCHENNYM | 19,76 m ² |

— ŚCIANA Z MOŻLIWOŚCIĄ ROZBIÓRKI
— ŚCIANA BEZ MOŻLIWOŚCI ROZBIÓRKI

PIK INVEST Siwułski, Pióro Sp.j.
ul. Reczna 5, 33-300 Nowy Sącz



1. Przykładowa aranżacja lokalu, przedstawiona na rzucie, ma charakter poglądowy. Aranżacja oraz wyposażenie nie stanowią oferty handlowej oraz zobowiązania umownego.
2. W trakcie prac budowlanych mogą wystąpić niewielkie różnice w wymiarach, lokalizacji przyborów sanitarnych oraz punktów instalacyjnych, prezentowanych na aranżacji. Różnice te wynikają ze specyfiki prac budowlanych.