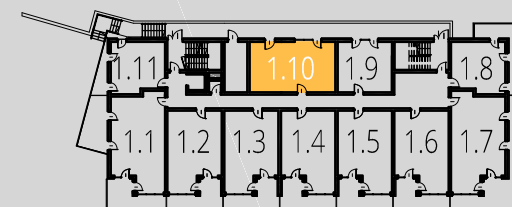


SZCZAWNICA

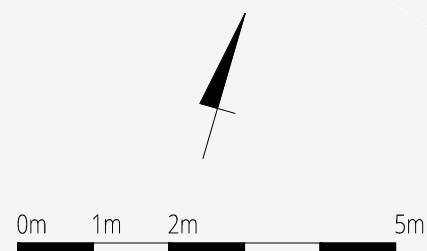
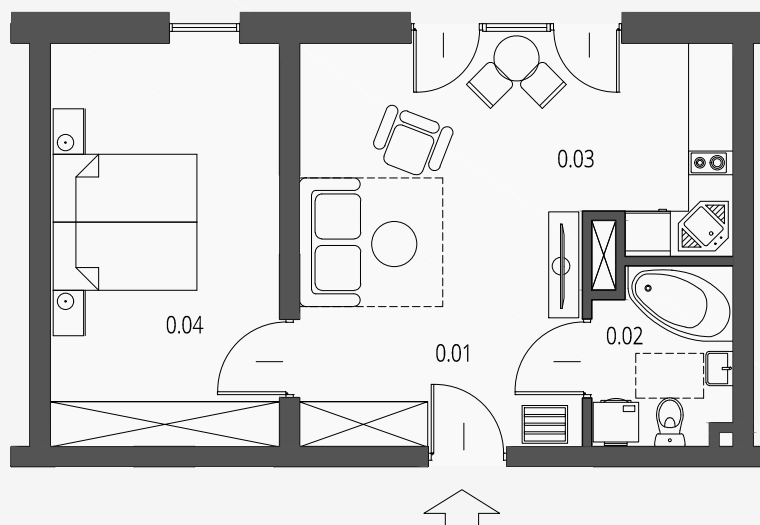
www.zamieszkajwszczawnicy.pl



SUS
ARCHITEKCI

JEDNOSTKA MIESZKALNA 1.10	POZIOM 0
POWIERZCHNIA WEWNĘTRZNA	50,26 m ²
POWIERZCHNIA UŻYTKOWA	51,97 m ²
0.01 PRZEDPOKÓJ	11,08 m ²
0.02 ŁAZIENKA	4,46 m ²
0.03 POKÓJ Z ANEKSEM KUCHENNYM	19,56 m ²
0.04 POKÓJ	16,87 m ²

— ŚCIANA Z MOŻLIWOŚCIĄ ROZBIÓRKI
— ŚCIANA BEZ MOŻLIWOŚCI ROZBIÓRKI



1. Przykładowa aranżacja lokalu, przedstawiona na rzucie, ma charakter poglądowy. Aranżacja oraz wyposażenie nie stanowią oferty handlowej oraz zobowiązania umownego.
2. W trakcie prac budowlanych mogą wystąpić niewielkie różnice w wymiarach, lokalizacji przyborów sanitarnych oraz punktów instalacyjnych, prezentowanych na aranżacji. Różnice te wynikają ze specyfiki prac budowlanych.

PIK INVEST Siwulski, Pióro Sp.J.
ul. Reczna 5, 33-300 Nowy Sącz